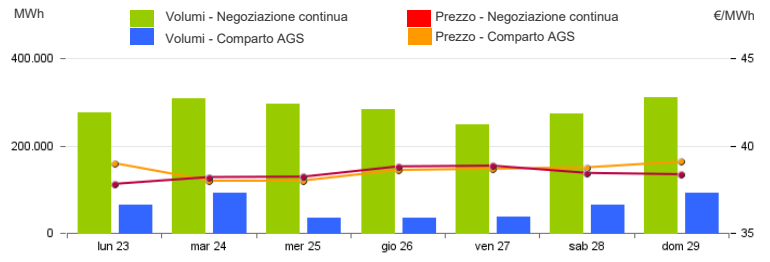


Mercato a pronti (MP-GAS)

Mercato del giorno prima (MGP-GAS)

	Prezzo. €/MWh				Volumi. MWh			
	Medio	Var	Minimo	Massimo	Totale	Var	Prodotti Giornalieri	Prodotto WE
Negoziazione continua	38,26	+3,5%	35,85	39,50	1.994.592	-3,1%	1.498.896	495.696

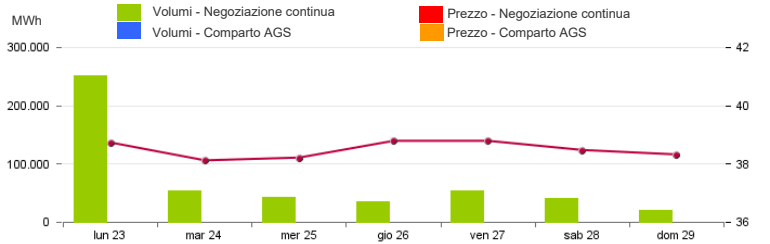
	Prezzo. €/MWh				Volumi. MWh			
	Medio	Var	Minimo	Massimo	Totale	Var	Acquisti SRG	Vendite SRG
Comparto AGS	38,58	+4,0%	38,00	39,08	419.376	+99,3%	419.376	-



Mercato infragiornaliero (MI-GAS)

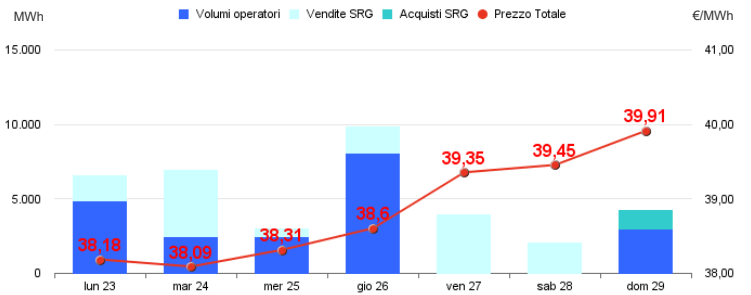
	Prezzo. €/MWh				Volumi. MWh	
	Medio	Var	Minimo	Massimo	Totale	Var
Negoziazione continua	38,48	+3,2%	38,00	39,84	499.056	-27,5%

	Prezzo. €/MWh				Volumi. MWh			
	Medio	Var	Minimo	Massimo	Totale	Var	Acquisti SRG	Vendite SRG
Comparto AGS	-	-	-	-	-	-	-	-



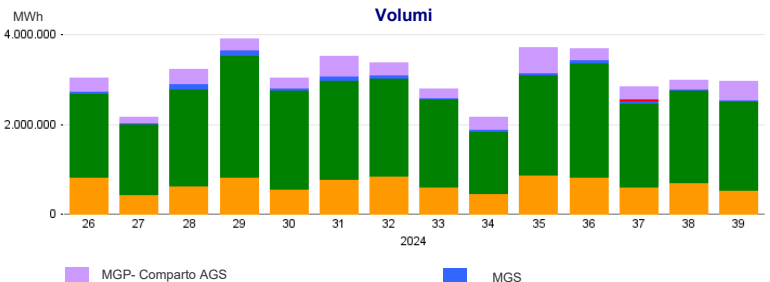
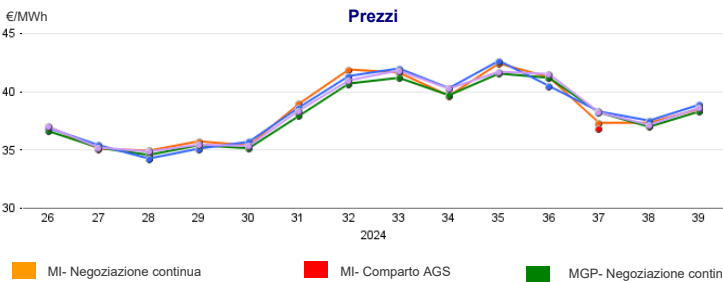
Mercato gas in stoccaggio (MGS-GAS)

Settimana	Stoccaggio	39	38
Prezzo. €/MWh ⁽¹⁾	Stogit	38,84	37,48
	Edison Stoccaggio	-	-
	Totale	38,84	37,48
Volumi. MWh	Stogit	36.514	23.208
	Edison Stoccaggio	-	-
	Totale	36.514	23.208
Attività SRG. MWh	Acquisti	1.296	764
	Bilanciamento ⁽²⁾	1.296	764
	Altre finalità ⁽³⁾	-	-
	Vendite	14.679	10.299
	Bilanciamento ⁽²⁾	14.679	10.299
	Altre finalità ⁽³⁾	-	-



¹⁾ Il prezzo "Totale" è calcolato come media ponderata dei prezzi per i volumi complessivamente scambiati presso ciascun sistema di stoccaggio.
²⁾ Per gestire in sicurezza eventuali scostamenti previsti tra immissioni e prelievi complessivi della rete ai sensi dell'art. 2.5 dell' Allegato A della delibera AEEGSI 312/2016/R/gas
³⁾ Compravendite di gas in stoccaggio effettuate da Snam Rete Gas (SRG) diverse da "Bilanciamento"

Evoluzione settimanale



Mercato a termine (MT-GAS)

Prodotti	Mercato				OTC		Totale		Posizioni aperte*			
	Prezzo minimo	Prezzo massimo	Prezzo di controllo*	Negoziazioni	Volumi	Registrazioni	Volumi	Volumi	variazione %	MWh/g	MWh	
	€/MWh	€/MWh	€/MWh	variazione %	N.	MWh/g	N.	MWh/g	MWh/g	variazione %	MWh/g	MWh
BoM-2024-09	-	-	40,95	-0,2%	-	-	-	-	-	-	-	-
BoM-2024-10	-	-	36,86	-	-	-	-	-	-	-	-	-
M-2024-10	-	-	36,98	0,0%	-	-	-	-	-	-	-	-
M-2024-11	-	-	38,88	0,0%	-	-	-	-	-	-	-	-
M-2024-12	-	-	38,80	0,0%	-	-	-	-	-	-	-	-
M-2025-01	-	-	40,63	-	-	-	-	-	-	-	-	-
Q-2024-04	-	-	38,10	0,0%	-	-	-	-	-	-	-	-
Q-2025-01	-	-	40,24	0,0%	-	-	-	-	-	-	-	-
Q-2025-02	-	-	38,85	0,0%	-	-	-	-	-	-	-	-
Q-2025-03	-	-	37,45	0,0%	-	-	-	-	-	-	-	-
Q-2025-04	-	-	39,13	-	-	-	-	-	-	-	-	-
WS-2024/2025	-	-	40,36	0,0%	-	-	-	-	-	-	-	-
SS-2025	-	-	37,75	0,0%	-	-	-	-	-	-	-	-
WS-2025/2026	-	-	38,07	-	-	-	-	-	-	-	-	-
CY-2025	-	-	38,59	0,0%	-	-	-	-	-	-	-	-
Totale												

* Riferito all'ultima sessione di contrattazione della settimana